

covid19_世界版_集計

<世界>

日付	曜日	コード	国・地域	感染者 (累計)	死亡者 (累計)	死亡率	感染者 (日)	死亡者 (日)	感染 前週比	感染 前週差	死亡 前週比	死亡前週差
2021/12/16	4	1	中国	100,000	4,636	4.64%	77	0	92.8%	-6	0.0%	0
2021/12/16	4	2	香港	12,497	213	1.70%	1	0	0.0%	0	0.0%	0
2021/12/16	4	3	マカオ	77	0	0.00%	0	0	0.0%	0	0.0%	0
2021/12/16	4	4	日本	1,729,208	18,376	1.06%	173	1	139.5%	49	50.0%	-1
2021/12/16	4	5	韓国	544,117	4,518	0.83%	7,622	62	107.4%	522	108.8%	5
2021/12/16	4	6	台湾	16,759	849	5.07%	7	1	140.0%	2	0.0%	0
2021/12/16	4	7	シンガポール	274,617	807	0.29%	474	3	66.9%	-235	100.0%	0
2021/12/16	4	8	ネパール	825,016	11,565	1.40%	252	6	98.8%	-3	300.0%	4
2021/12/16	4	9	タイ	2,178,276	21,260	0.98%	3,370	29	43.1%	-4,451	33.3%	-58
2021/12/16	4	10	ベトナム	1,459,175	28,616	1.96%	15,527	283	106.4%	928	123.0%	53
2021/12/16	4	11	マレーシア	2,703,140	30,989	1.15%	3,900	33	77.7%	-1,120	117.9%	5
2021/12/16	4	12	豪州	238,970	2,126	0.89%	3,423	9	207.0%	1,769	90.0%	-1
2021/12/16	4	13	米国	50,374,543	802,510	1.59%	141,205	2,167	93.1%	-10,534	126.4%	453
2021/12/16	4	14	カナダ	1,860,210	30,047	1.62%	5,976	25	163.1%	2,311	100.0%	0
2021/12/16	4	15	フランス	8,504,074	121,968	1.43%	65,714	151	112.2%	7,134	119.8%	25
2021/12/16	4	16	ドイツ	6,690,568	107,207	1.60%	56,902	522	207.1%	29,420	348.0%	372
2021/12/16	4	17	カンボジア	120,390	2,995	2.49%	8	3	57.1%	-6	75.0%	-1
2021/12/16	4	18	スリランカ	576,966	14,677	2.54%	772	16	102.0%	15	57.1%	-12
2021/12/16	4	19	アラブ首長国連邦	743,152	2,151	0.29%	148	0	214.5%	79	0.0%	0
2021/12/16	4	20	フィンランド	209,258	1,446	0.69%	2,225	2	171.7%	929	18.2%	-9
2021/12/16	4	21	フィリピン	2,836,915	50,449	1.78%	47	98	10.7%	-392	37.4%	-164
2021/12/16	4	22	インド	34,710,628	476,135	1.37%	6,984	247	82.8%	-1,455	126.7%	52
2021/12/16	4	23	イタリア	5,282,076	135,178	2.56%	23,190	129	129.2%	5,244	150.0%	43
2021/12/16	4	24	英国	11,073,455	147,249	1.33%	78,144	164	153.2%	27,141	100.6%	1
2021/12/16	4	25	ロシア	9,927,150	287,135	2.89%	28,011	1,112	92.7%	-2,217	96.8%	-37
2021/12/16	4	26	スウェーデン	1,242,733	15,221	1.22%	4,044	17	121.3%	709	242.9%	10
2021/12/16	4	27	スペイン	5,393,268	88,619	1.64%	27,140	77	0.0%	0	0.0%	0
2021/12/16	4	28	ベルギー	1,980,120	27,729	1.40%	11,851	44	63.3%	-6,863	78.6%	-12
2021/12/16	4	29	エジプト	371,698	21,203	5.70%	879	48	96.7%	-30	85.7%	-8
2021/12/16	4	30	イラン	6,162,954	130,883	2.12%	2,651	52	80.1%	-658	57.8%	-38
2021/12/16	4	31	イスラエル	1,352,403	8,227	0.61%	627	3	83.0%	-128	0.0%	0
2021/12/16	4	32	レバノン	694,256	8,886	1.28%	1,941	13	97.3%	-53	144.4%	4
2021/12/16	4	33	クウェート	413,847	2,466	0.60%	57	0	172.7%	24	0.0%	-1
2021/12/16	4	34	バーレーン	278,202	1,394	0.50%	53	0	129.3%	12	0.0%	0
2021/12/16	4	35	オマーン	304,761	4,113	1.35%	20	0	87.0%	-3	0.0%	0
2021/12/16	4	36	アフガニスタン	157,665	7,331	4.65%	5	2	14.7%	-29	0.0%	0
2021/12/16	4	37	イラク	2,089,259	24,017	1.15%	426	10	70.3%	-180	83.3%	-2
2021/12/16	4	38	アルジェリア	213,533	6,165	2.89%	245	10	130.3%	57	125.0%	2
2021/12/16	4	39	オーストリア	1,239,287	13,333	1.08%	4,224	51	74.6%	-1,439	87.9%	-7
2021/12/16	4	40	スイス	1,154,701	11,854	1.03%	11,167	30	89.9%	-1,258	130.4%	7
2021/12/16	4	41	クロアチア	662,397	11,779	1.78%	4,671	57	98.3%	-80	105.6%	3
2021/12/16	4	42	ブラジル	22,201,221	617,271	2.78%	5,446	301	54.2%	-4,609	129.2%	68
2021/12/16	4	43	ジョージア	898,079	12,879	1.43%	3,278	53	77.6%	-948	100.0%	0
2021/12/16	4	44	パキスタン	1,290,214	28,849	2.24%	301	6	86.0%	-49	60.0%	-4
2021/12/16	4	45	北マケドニア	220,169	7,768	3.53%	326	14	77.8%	-93	100.0%	0
2021/12/16	4	46	ギリシア	1,017,445	19,553	1.92%	4,786	78	81.1%	-1,113	90.7%	-8
2021/12/16	4	47	ルウウェー	334,488	1202	0.36%	5,741	61	109.2%	482	160.5%	23
2021/12/16	4	48	ルーマニア	1,795,418	57,935	3.23%	829	88	64.8%	-450	88.0%	-12
2021/12/16	4	49	デンマーク	585,669	3,052	0.52%	8,814	9	129.8%	2,021	128.6%	2
2021/12/16	4	50	エストニア	229,869	1,869	0.81%	655	1	140.3%	188	10.0%	-9
2021/12/16	4	51	オランダ	2,962,592	20,713	0.70%	13,547	42	74.8%	-4,555	57.5%	-31
2021/12/16	4	52	サンマリノ	6,807	94	1.38%	88	0	0.0%	0	0.0%	0
2021/12/16	4	53	リトアニア	495,686	7,039	1.42%	2,215	18	106.5%	136	120.0%	3
2021/12/16	4	54	ナイジェリア	220,020	2,983	1.36%	1,424	0	531.3%	1,156	0.0%	0
2021/12/16	4	55	アイスランド	19,861	36	0.18%	153	0	116.8%	22	0.0%	0
2021/12/16	4	56	アゼルバイジャン	607,076	8,137	1.34%	1,156	14	95.5%	-54	93.3%	-1
2021/12/16	4	57	ベラルーシ	678,277	5,322	0.78%	1,765	17	100.5%	9	100.0%	0
2021/12/16	4	58	ニュージージーランド	13,240	48	0.36%	95	1	90.5%	-10	0.0%	0
2021/12/16	4	59	メキシコ	3,924,638	297,188	7.57%	5,651	467	171.0%	2,347	161.6%	178
2021/12/16	4	60	カタール	245,855	614	0.25%	165	1	101.2%	2	0.0%	0
2021/12/16	4	61	ルクセンブルク	95,222	896	0.94%	711	0	106.8%	45	0.0%	-1
2021/12/16	4	62	モナコ	4,114	36	0.88%	0	0	0.0%	0	0.0%	0
2021/12/16	4	63	エクアドル	534,176	33,570	6.28%	719	9	107.3%	49	150.0%	3
2021/12/16	4	64	アイルランド	636,407	5,835	0.92%	4,230	47	102.5%	104	58.0%	-34
2021/12/16	4	65	チェコ	2,367,076	34,813	1.47%	16,738	116	85.6%	-2,808	87.9%	-16
2021/12/16	4	66	アルメニア	342,977	7,856	2.29%	212	11	51.7%	-198	110.0%	1
2021/12/16	4	67	ドミニカ共和国	410,926	4,220	1.03%	206	0	89.6%	-24	0.0%	0
2021/12/16	4	68	インドネシア	4,259,644	143,969	3.38%	205	9	77.7%	-59	56.3%	-7
2021/12/16	4	69	アンドラ	20,136	134	0.67%	0	0	0.0%	0	0.0%	0
2021/12/16	4	70	ポルトガル	1,205,993	18,698	1.55%	5,800	11	109.7%	514	73.3%	-4
2021/12/16	4	71	ラトビア	264,031	4,408	1.67%	886	18	111.3%	90	72.0%	-7
2021/12/16	4	72	セネガル	74,105	1,886	2.55%	11	0	157.1%	4	0.0%	0
2021/12/16	4	73	サウジアラビア	550,457	8,857	1.61%	88	1	191.3%	42	50.0%	-1

covid19_世界版_集計

<世界>

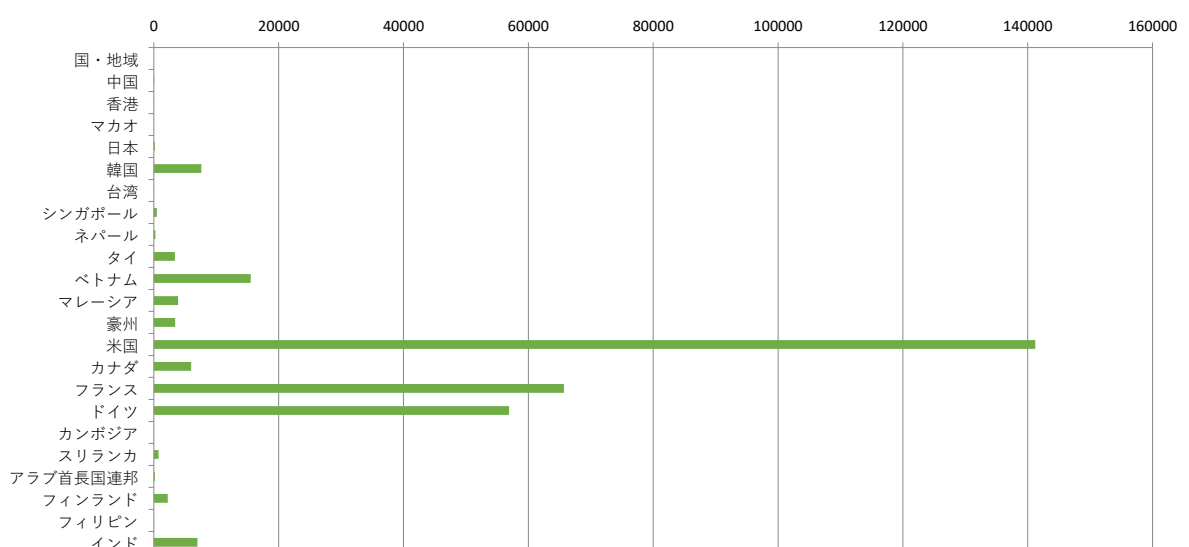
日付	曜日	コード	国・地域	感染者 (累計)	死亡者 (累計)	死亡率	感染者 (日)	死亡者 (日)	感染 前週比	感染 前週差	死亡 前週比	死亡前週差
2021/12/16	4	74	ヨルダン	1,024,032	12,078	1.18%	4,341	30	83.8%	-839	90.9%	-3
2021/12/16	4	75	アルゼンチン	5,371,341	116,857	2.18%	4,819	31	256.2%	2,938	620.0%	26
2021/12/16	4	76	チリ	1,786,184	38,727	2.17%	1,060	4	76.4%	-327	66.7%	-2
2021/12/16	4	77	ウクライナ	3,754,567	97,714	2.60%	8,461	386	85.5%	-1,434	80.4%	-94
2021/12/16	4	78	モロッコ	951,984	14,798	1.55%	221	0	152.4%	76	0.0%	-4
2021/12/16	4	79	チュニジア	720,143	25,445	3.53%	240	2	141.2%	70	33.3%	-4
2021/12/16	4	80	ハンガリー	1,208,020	37,232	3.08%	5,506	153	80.4%	-1,343	71.8%	-60
2021/12/16	4	81	リヒテンシュタイン	5,552	68	1.22%	40	0	36.7%	-69	0.0%	0
2021/12/16	4	82	ポーランド	3,881,349	89,714	2.31%	24,264	669	85.0%	-4,285	113.2%	78
2021/12/16	4	83	スロベニア	443,873	5,444	1.23%	1,526	8	80.9%	-360	44.4%	-10
2021/12/16	4	84	パレスチナ	465,094	4,855	1.04%	343	9	101.8%	6	900.0%	8
2021/12/16	4	85	ボスニア・ヘルツェゴビナ	283,109	13,064	4.61%	522	36	81.4%	-119	90.0%	-4
2021/12/16	4	86	南アフリカ	3,231,031	90,226	2.79%	26,389	54	133.0%	6,547	150.0%	18
2021/12/16	4	87	ブータン	2,652	3	0.11%	3	0	300.0%	2	0.0%	0
2021/12/16	4	88	カメルーン	107,662	1,836	1.71%	0	0	0.0%	-401	0.0%	-19
2021/12/16	4	89	トーゴ	26,442	243	0.92%	26	0	108.3%	2	0.0%	0
2021/12/16	4	90	セルビア	1,278,120	12,275	0.96%	1,359	34	81.1%	-316	82.9%	-7
2021/12/16	4	91	スロバキア	1,302,459	15,621	1.20%	6,550	105	61.1%	-4,174	115.4%	14
2021/12/16	4	92	バチカン	27	0	0.00%	0	0	0.0%	0	0.0%	0
2021/12/16	4	93	コロンビア	5,099,746	129,256	2.53%	2,066	51	107.9%	151	0.0%	0
2021/12/16	4	94	ペルー	2,256,796	201,902	8.95%	1,478	54	0.0%	0	0.0%	0
2021/12/16	4	95	コスタリカ	568,373	7,336	1.29%	68	3	0.0%	0	0.0%	0
2021/12/16	4	96	マルタ	40,892	471	1.15%	168	0	193.1%	81	0.0%	0
2021/12/16	4	97	パラグアイ	464,004	16,517	3.56%	78	1	0.0%	0	0.0%	0
2021/12/16	4	98	ハンガリー	1,580,302	28,038	1.77%	297	4	107.2%	20	66.7%	-2
2021/12/16	4	99	モルドバ	370,951	9,434	2.54%	492	20	80.8%	-117	87.0%	-3
2021/12/16	4	100	ブルガリア	720,376	29,847	4.14%	1,725	83	104.4%	73	71.6%	-33
2021/12/16	4	101	モルディブ	93,532	259	0.28%	162	1	126.6%	34	0.0%	0
2021/12/16	4	102	ブルネイ	15,372	98	0.64%	9	0	60.0%	-6	0.0%	0
2021/12/16	4	103	キプロス	142,878	614	0.43%	650	2	112.8%	74	66.7%	-1
2021/12/16	4	104	アルバニア	204,627	3,152	1.54%	326	8	94.2%	-20	200.0%	4
2021/12/16	4	105	ブルキナファソ	16,672	296	1.78%	0	0	0.0%	0	0.0%	0
2021/12/16	4	106	モンゴル	385,973	2,039	0.53%	335	1	108.1%	25	33.3%	-2
2021/12/16	4	107	パナマ	481,438	7,391	1.54%	0	0	0.0%	-332	0.0%	-4
2021/12/16	4	108	ポリビア	556,765	19,355	3.48%	1,766	25	0.0%	0	0.0%	0
2021/12/16	4	109	ホンジュラス	378,685	10,423	2.75%	70	0	0.0%	0	0.0%	0
2021/12/16	4	110	コンゴ民主共和国	61,932	1,118	1.81%	2,081	0	0.0%	0	0.0%	0
2021/12/16	4	111	ジャマイカ	91,868	2,432	2.65%	25	3	104.2%	1	75.0%	-1
2021/12/16	4	112	トルコ	9,102,294	79,696	0.88%	19,872	193	95.2%	-1,002	100.5%	1
2021/12/16	4	113	コートジボワール	61,943	706	1.14%	36	0	276.9%	23	0.0%	0
2021/12/16	4	114	ガイアナ	38,684	1025	2.65%	66	1	91.7%	-6	0.0%	0
2021/12/16	4	115	キューバ	963,813	8,313	0.86%	62	0	79.5%	-16	0.0%	0
2021/12/16	4	116	トリニダード・トバゴ	82,563	2,486	3.01%	706	32	80.1%	-175	188.2%	15
2021/12/16	4	117	スーダン	45,112	3,252	7.21%	0	0	0.0%	-236	0.0%	-1
2021/12/16	4	118	ギニア	30,814	388	1.26%	0	0	0.0%	0	0.0%	0
2021/12/16	4	119	エチオピア	373,860	6,846	1.83%	296	4	234.9%	170	50.0%	-4
2021/12/16	4	120	ケニア	257,614	5,350	2.08%	799	1	739.8%	691	0.0%	0
2021/12/16	4	121	グアテマラ	622,866	16,057	2.58%	341	6	81.6%	-77	66.7%	-3
2021/12/16	4	122	ベネズエラ	439,444	5,250	1.19%	355	5	97.5%	-9	83.3%	-1
2021/12/16	4	123	ガボン	37,681	285	0.76%	55	0	137.5%	15	0.0%	0
2021/12/16	4	124	ガーナ	131,840	1,253	0.95%	293	10	0.0%	0	0.0%	0
2021/12/16	4	125	アンティグア・バーブーダ	4,177	117	2.80%	0	0	0.0%	-3	0.0%	0
2021/12/16	4	126	カザフスタン	1,064,992	18,078	1.70%	627	14	78.6%	-171	100.0%	0
2021/12/16	4	127	ウルグアイ	403,293	6,147	1.52%	315	1	105.0%	15	100.0%	0
2021/12/16	4	128	ナミビア	133,444	3,578	2.68%	354	0	0.0%	0	0.0%	0
2021/12/16	4	129	セーシェル	23,960	129	0.54%	40	0	65.6%	-21	0.0%	0
2021/12/16	4	130	セントルシア	13,115	285	2.17%	10	2	66.7%	-5	0.0%	0
2021/12/16	4	131	ルワンダ	100,888	1,344	1.33%	125	0	833.3%	110	0.0%	-1
2021/12/16	4	132	エスワティニ	56,200	1,254	2.23%	1,469	0	164.1%	574	0.0%	0
2021/12/16	4	133	スリナム	51,323	1,179	2.30%	34	0	109.7%	3	0.0%	-1
2021/12/16	4	134	モリタニア	39,924	852	2.13%	46	0	95.8%	-2	0.0%	0
2021/12/16	4	135	コンゴ	161,227	2,988	1.85%	11	0	110.0%	1	0.0%	0
2021/12/16	4	136	コンゴ共和国	19,066	359	1.88%	0	0	0.0%	0	0.0%	0
2021/12/16	4	137	セントピセント及びクリナティーン諸島	5,723	77	1.35%	0	0	0.0%	0	0.0%	0
2021/12/16	4	138	中央アフリカ	11,961	101	0.84%	0	0	0.0%	0	0.0%	0
2021/12/16	4	139	ウズベキスタン	196,303	1,445	0.74%	209	3	104.0%	8	300.0%	2
2021/12/16	4	140	赤道ギニア	13,617	175	1.29%	5	0	0.0%	0	0.0%	0
2021/12/16	4	141	リベリア	5,844	287	4.91%	0	0	0.0%	-3	0.0%	0
2021/12/16	4	142	タンザニア	26,483	734	2.77%	174	0	446.2%	135	0.0%	-4
2021/12/16	4	143	ソマリア	23,074	1,333	5.78%	0	0	0.0%	0	0.0%	0
2021/12/16	4	144	ベナン	24,907	161	0.65%	10	0	0.0%	0	0.0%	0
2021/12/16	4	145	バハマ	22,950	708	3.08%	43	0	0.0%	0	0.0%	0
2021/12/16	4	146	モンテネグロ	160,270	2,365	1.48%	159	5	81.1%	-37	100.0%	0

covid19_世界版_集計

<世界>

日付	曜日	コード	国・地域	感染者 (累計)	死亡者 (累計)	死亡率	感染者 (日)	死亡者 (日)	感染 前週比	感染 前週差	死亡 前週比	死亡前週差
2021/12/16	4	147	バルバドス	27,027	254	0.94%	78	1	61.4%	-49	25.0%	-3
2021/12/16	4	148	キルギス	184,055	2,775	1.51%	28	2	87.5%	-4	0.0%	0
2021/12/16	4	149	ザンビア	212,278	3,671	1.73%	573	0	924.2%	511	0.0%	0
2021/12/16	4	150	ジブチ	13,526	189	1.40%	12	0	1200.0%	11	0.0%	0
2021/12/16	4	151	ガンビア	10,045	342	3.40%	0	0	0.0%	0	0.0%	0
2021/12/16	4	152	モーリシャス	22,710	240	1.06%	59	0	0.0%	0	0.0%	0
2021/12/16	4	153	フィジー	52,604	697	1.32%	11	0	220.0%	6	0.0%	0
2021/12/16	4	154	エルサルバドル	121,267	3,800	3.13%	0	0	0.0%	0	0.0%	-1
2021/12/16	4	155	チャド	5,703	181	3.17%	0	0	0.0%	0	0.0%	0
2021/12/16	4	156	ニカラグア	17,391	215	1.24%	0	1	0.0%	0	100.0%	0
2021/12/16	4	157	マダガスカル	45,794	980	2.14%	0	0	0.0%	0	0.0%	0
2021/12/16	4	158	ハイチ	25,879	762	2.94%	14	0	26.4%	-39	0.0%	-4
2021/12/16	4	159	アンゴラ	65,565	1,737	2.65%	134	0	432.3%	103	0.0%	0
2021/12/16	4	160	ニジェール	7,176	270	3.76%	6	1	30.0%	-14	0.0%	0
2021/12/16	4	161	バファニューギニア	35,966	587	1.63%	4	0	10.0%	-36	0.0%	0
2021/12/16	4	162	ジンバブエ	177,690	4,745	2.67%	5,678	5	62.9%	-3,349	71.4%	-2
2021/12/16	4	163	カーボベルデ	38,527	351	0.91%	18	0	180.0%	8	0.0%	0
2021/12/16	4	164	エリトリア	7,686	65	0.85%	11	1	55.0%	-9	0.0%	0
2021/12/16	4	165	東ティモール	19,830	122	0.62%	0	0	0.0%	0	0.0%	0
2021/12/16	4	166	ウガンダ	128,279	3,269	2.55%	92	0	195.7%	45	0.0%	-3
2021/12/16	4	167	シリア	49,493	2,828	5.71%	70	5	70.0%	-30	100.0%	0
2021/12/16	4	168	モザンビーク	155,495	1,946	1.25%	975	1	473.3%	769	0.0%	0
2021/12/16	4	169	グレナダ	5,915	200	3.38%	0	0	0.0%	-1	0.0%	0
2021/12/16	4	170	ペリーズ	31,187	586	1.88%	35	0	83.3%	-7	0.0%	0
2021/12/16	4	171	ミャンマー	527,503	19,197	3.64%	229	4	57.5%	-169	80.0%	-1
2021/12/16	4	172	ドミニカ国	6,286	42	0.67%	29	0	32.2%	-61	0.0%	0
2021/12/16	4	173	ラオス	93,061	256	0.28%	1,245	6	103.0%	36	120.0%	1
2021/12/16	4	174	ギニアビサウ	6,452	149	2.31%	2	0	200.0%	1	0.0%	0
2021/12/16	4	175	マリ	18,855	634	3.36%	137	1	97.2%	-4	50.0%	-1
2021/12/16	4	176	セントクリストファー・ネービス	2,797	28	1.00%	1	0	0.0%	0	0.0%	0
2021/12/16	4	177	リビア	379,816	5,576	1.47%	488	7	95.9%	-21	175.0%	3
2021/12/16	4	178	シエラレオネ	6,434	121	1.88%	11	0	0.0%	0	0.0%	0
2021/12/16	4	179	ブルンジ	21,143	38	0.18%	257	0	0.0%	0	0.0%	0
2021/12/16	4	180	ボツワナ	197,644	2,424	1.23%	0	0	0.0%	0	0.0%	0
2021/12/16	4	181	マラウイ	62,933	2,310	3.67%	318	0	836.8%	280	0.0%	0
2021/12/16	4	182	南スーダン共和国	12,969	133	1.03%	65	0	406.3%	49	0.0%	0
2021/12/16	4	183	サントメ・プリンシペ	3,733	57	1.53%	0	0	0.0%	0	0.0%	-1
2021/12/16	4	184	イエメン共和国	10,081	1,973	19.57%	6	1	150.0%	2	100.0%	0
2021/12/16	4	185	タジキスタン共和国	17,493	125	0.71%	0	0	0.0%	0	0.0%	0
2021/12/16	4	186	コモロ連合	4,576	151	3.30%	4	0	66.7%	-2	0.0%	0
2021/12/16	4	187	レソト王国	23,478	665	2.83%	255	1	0.0%	0	0.0%	0
2021/12/16	4	188	ソロモン諸島	20	0	0.00%	0	0	0.0%	0	0.0%	0
2021/12/16	4	189	マーシャル諸島共和国	4	0	0.00%	0	0	0.0%	0	0.0%	0
2021/12/16	4	190	バヌアツ共和国	7	1	14.29%	0	0	0.0%	0	0.0%	0
2021/12/16	4	191	サモア独立国	3	0	0.00%	0	0	0.0%	0	0.0%	0
2021/12/16	4	192	ミクロネシア連邦	1	0	0.00%	0	0	0.0%	0	0.0%	0
2021/12/16	4	193	キリバス共和国	2	0	0.00%	0	0	0.0%	0	0.0%	0
2021/12/16	4	194	パラオ共和国	8	0	0.00%	0	0	0.0%	0	0.0%	0
2021/12/16	4	195	ダイヤモンド・プリンセス	712	13	1.83%	0	0	0.0%	0	0.0%	0
2021/12/16	4	196	その他	9	2	22.22%	0	0	0.0%	0	0.0%	0

世界版の感染者数(日)



covid19_世界版_集計

<世界>

日付	曜日	コード	国・地域	感染者 (累計)	死亡者 (累計)	死亡率	感染者 (日)	死亡者 (日)	感染 前週比	感染 前週差	死亡 前週比	死亡 前週差
			イタリア									
			英国									
			ロシア									
			スウェーデン									
			スペイン									
			ベルギー									
			エジプト									
			イラン									
			イスラエル									
			レバノン									
			クウェート									
			バーレーン									
			オマーン									
			アフガニスタン									
			イラク									
			アルジェリア									
			オーストリア									
			スイス									
			クロアチア									
			ブラジル									
			ジョージア									
			パキスタン									
			北マケドニア									
			ギリシア									
			ノルウェー									
			ルーマニア									
			デンマーク									
			エストニア									
			オランダ									
			サンマリノ									
			リトアニア									
			ナイジェリア									
			アイスランド									
			アゼルバイジャン									
			ベラルーシ									
			ニュージーランド									
			メキシコ									
			カタール									
			ルクセンブルク									
			モナコ									
			エクアドル									
			アイルランド									
			チェコ									
			アルメニア									
			ドミニカ共和国									
			インドネシア									
			アンドラ									
			ポルトガル									
			ラトビア									
			セネガル									
			サウジアラビア									
			ヨルダン									
			アルゼンチン									
			チリ									
			ウクライナ									
			モロッコ									
			チュニジア									
			ハンガリー									
			リヒテンシュタイン									
			ポーランド									
			スロベニア									
			パレスチナ									
			ボスニア・ヘルツェゴビナ									
			南アフリカ									
			ブータン									
			カメルーン									
			トーゴ									
			セルビア									
			スロバキア									
			バチカン									
			コロンビア									
			ペルー									
			コスタリカ									
			マルタ									
			パラグアイ									
			バングラデシュ									
			モルドバ									
			ブルガリア									
			モルディブ									
			ブルネイ									
			キプロス									
			アルバニア									
			ブルキナファソ									
			モンゴル									
			パナマ									

covid19_世界版_集計

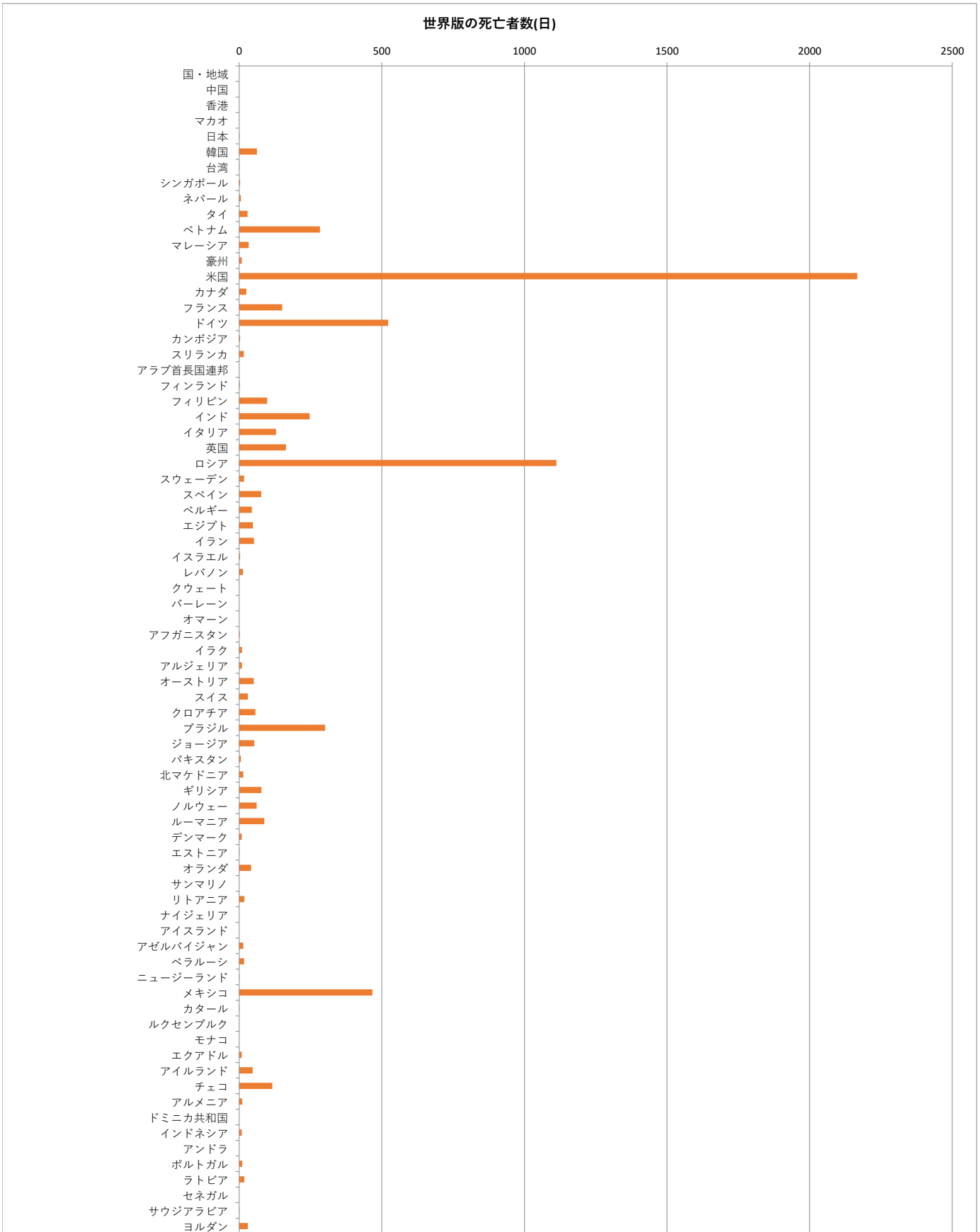
<世界>

日付	曜日	コード	国・地域	感染者 (累計)	死亡者 (累計)	死亡率	感染者 (日)	死亡者 (日)	感染 前週比	感染 前週差	死亡 前週比	死亡前週差
			ボリビア									
			ホンジュラス									
			コンゴ民主共和国									
			ジャマイカ									
			トルコ									
			コートジボワール									
			ガイアナ									
			キューバ									
			トリニダード・トバゴ									
			スーダン									
			ギニア									
			エチオピア									
			ケニア									
			グアテマラ									
			ベネズエラ									
			ガボン									
			ガーナ									
			アンティグア・バーブーダ									
			カザフスタン									
			ウルグアイ									
			ナミビア									
			セーシェル									
			セントルシア									
			ルワンダ									
			エスワティニ									
			スリナム									
			モリタニア									
			コンゴ									
			コンゴ共和国									
			セントビンセント及びグレナディーン諸島									
			中央アフリカ									
			ウズベキスタン									
			赤道ギニア									
			リベリア									
			タンザニア									
			ソマリア									
			ベナン									
			バハマ									
			モンテネグロ									
			バルバドス									
			キルギス									
			ザンビア									
			ジブチ									
			ガンビア									
			モーリシャス									
			フィジー									
			エルサルバドル									
			チャド									
			ニカラグア									
			マダガスカル									
			ハイチ									
			アンゴラ									
			ニジェール									
			バブアニューギニア									
			ジンバブエ									
			カーボベルデ									
			エリトリア									
			東ティモール									
			ウガンダ									
			シリア									
			モザンビーク									
			グレナダ									
			ベリーズ									
			ミャンマー									
			ドミニカ国									
			ラオス									
			ギニアビサウ									
			マリ									
			セントクリストファー・ネイビス									
			リビア									
			シエラレオネ									
			ブルンジ									
			ボツワナ									
			マラウイ									
			南スーダン共和国									
			サントメ・プリンシペ									
			イエメン共和国									
			タジキスタン共和国									
			コモロ連合									
			レソト王国									
			ソロモン諸島									
			マーシャル諸島共和国									
			バヌアツ共和国									
			サモア独立国									
			ミクロネシア連邦									

covid19_世界版_集計

<世界>

日付	曜日	コード	国・地域	感染者 (累計)	死亡者 (累計)	死亡率	感染者 (日)	死亡者 (日)	感染 前週比	感染 前週差	死亡 前週比	死亡 前週差
			メソポタミア連邦									
			キリバス共和国									
			パラオ共和国									
			ダイヤモンド・プリンセス									
			その他									



covid19_世界版_集計

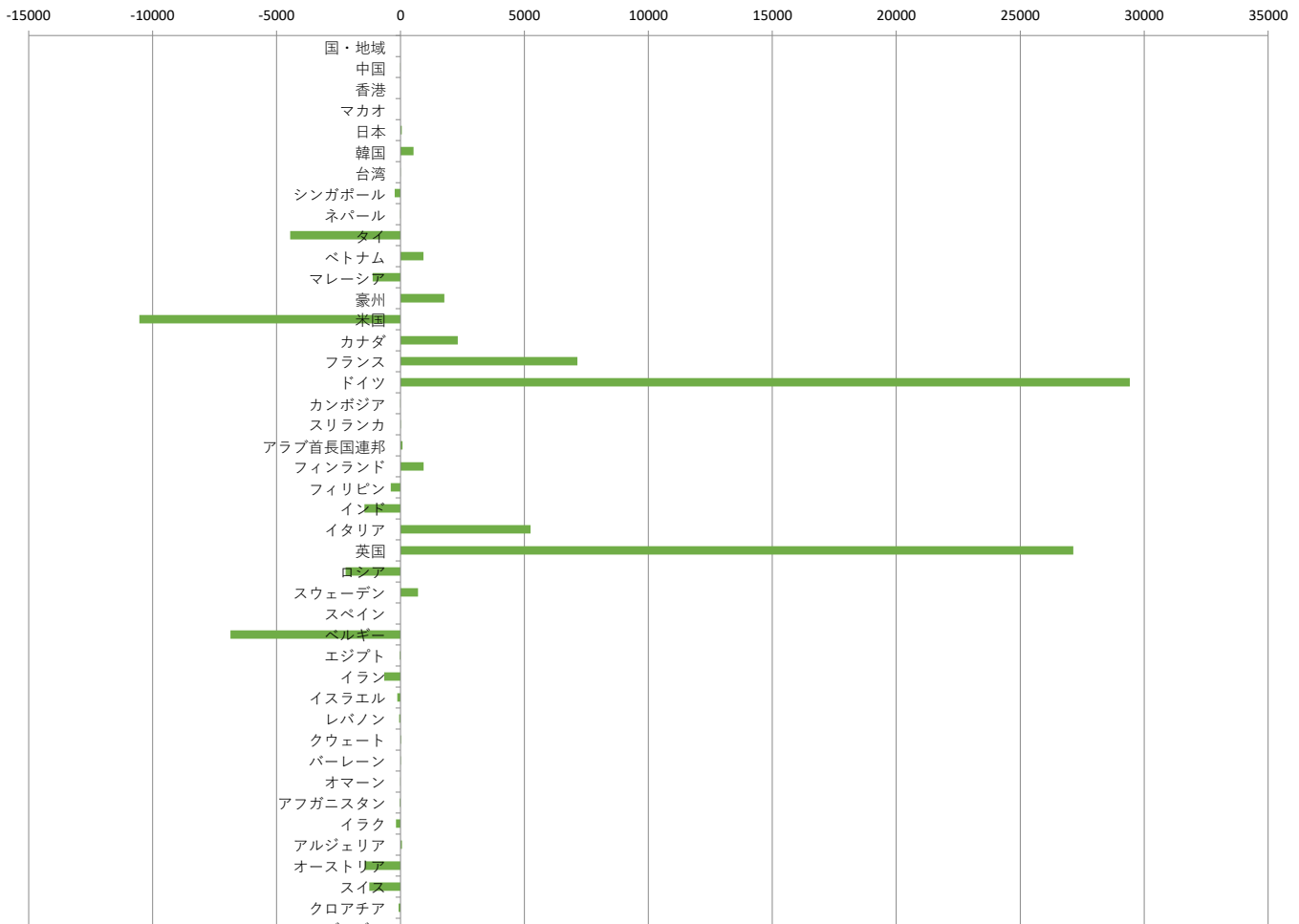
<世界>

日付	曜日	コード	国・地域	感染者 (累計)	死亡者 (累計)	死亡率	感染者 (日)	死亡者 (日)	感染 前週比	感染 前週差	死亡 前週比	死亡前週差
			アルゼンチン									
			チリ									
			ウクライナ									
			モロッコ									
			チュニジア									
			ハンガリー									
			リヒテンシュタイン									
			ポーランド									
			スロベニア									
			パレスチナ									
			ボスニア・ヘルツェゴビナ									
			南アフリカ									
			ブータン									
			カメルーン									
			トーゴ									
			セルビア									
			スロバキア									
			パチカン									
			コロンビア									
			ペルー									
			コスタリカ									
			マルタ									
			パラグアイ									
			バングラデシュ									
			モルドバ									
			ブルガリア									
			モルディブ									
			ブルネイ									
			キプロス									
			アルバニア									
			ブルキナファソ									
			モンゴル									
			パナマ									
			ボリビア									
			ホンジュラス									
			コンゴ民主共和国									
			ジャマイカ									
			トルコ									
			コートジボワール									
			ガイアナ									
			キューバ									
			トリニダード・トバゴ									
			スーダン									
			ギニア									
			エチオピア									
			ケニア									
			グアテマラ									
			ベネズエラ									
			ガボン									
			ガーナ									
			アンティグア・バーブーダ									
			カザフスタン									
			ウルグアイ									
			ナミビア									
			セーシェル									
			セントルシア									
			ルワンダ									
			エスワティニ									
			スリナム									
			モーリタニア									
			コンボ									
			コンゴ共和国									
			セントビンセント及びグレナディーン諸島									
			中央アフリカ									
			ウズベキスタン									
			赤道ギニア									
			リベリア									
			タンザニア									
			ソマリア									
			ベナン									
			バハマ									
			モンテネグロ									
			バルバドス									
			キルギス									
			ザンビア									
			ジブチ									
			ガンビア									
			モーリシャス									
			フィジー									
			エルサルバドル									
			チャド									
			ニカラグア									
			マダガスカル									
			ハイチ									
			アンゴラ									

<世界>

日付	曜日	コード	国・地域	感染者 (累計)	死亡者 (累計)	死亡率	感染者 (日)	死亡者 (日)	感染 前週比	感染 前週差	死亡 前週比	死亡前週差
			ニジェール									
			バブアニューギニア									
			ジンバブエ									
			カーボベルデ									
			エリトリア									
			東ティモール									
			ウガンダ									
			シリア									
			モザンビーク									
			グレナダ									
			ベリーズ									
			ミャンマー									
			ドミニカ国									
			ラオス									
			ギニアビサウ									
			マリ									
			セントクリストファー・ネービス									
			リビア									
			シエラレオネ									
			ブルンジ									
			ボツワナ									
			マラウイ									
			南スーダン共和国									
			サントメ・プリンシペ									
			イエメン共和国									
			タジキスタン共和国									
			コモロ連合									
			レソト王国									
			ソロモン諸島									
			マーシャル諸島共和国									
			バヌアツ共和国									
			サモア独立国									
			ミクロネシア連邦									
			キリバス共和国									
			パラオ共和国									
			ダイヤモンド・プリンセス									
			その他									

世界版の感染者数(日)前週差



covid19_世界版_集計

<世界>


日付	曜日	コード	国・地域	感染者 (累計)	死亡者 (累計)	死亡率	感染者 (日)	死亡者 (日)	感染 前週比	感染 前週差	死亡 前週比	死亡 前週差
			ブラジル									
			ジョージア									
			バキスタン									
			北マケドニア									
			ギリシア									
			ノルウェー									
			ルーマニア									
			デンマーク									
			エストニア									
			オランダ									
			サンマリノ									
			リトアニア									
			ナイジェリア									
			アイスランド									
			アゼルバイジャン									
			ペラルーシ									
			ニュージーランド									
			メキシコ									
			カタール									
			ルクセンブルク									
			モナコ									
			エクアドル									
			アイルランド									
			チェコ									
			アルメニア									
			ドミニカ共和国									
			インドネシア									
			アンドラ									
			ポルトガル									
			ラトビア									
			セネガル									
			サウジアラビア									
			ヨルダン									
			アルゼンチン									
			チリ									
			ウクライナ									
			モロッコ									
			チュニジア									
			ハンガリー									
			リヒテンシュタイン									
			ポーランド									
			スロベニア									
			パレスチナ									
			ボスニア・ヘルツェゴビナ									
			南アフリカ									
			ブータン									
			カメルーン									
			トーゴ									
			セルビア									
			スロバキア									
			バチカン									
			コロンビア									
			ペルー									
			コスタリカ									
			マルタ									
			パラグアイ									
			バングラデシュ									
			モルドバ									
			ブルガリア									
			モルディブ									
			ブルネイ									
			キプロス									
			アルバニア									
			ブルキナファソ									
			モンゴル									
			パナマ									
			ボリビア									
			ホンジュラス									
			コンゴ民主共和国									
			ジャマイカ									
			トルコ									
			コートジボワール									
			ガイアナ									
			キューバ									
			トリニダード・トバゴ									
			スーダン									
			ギニア									
			エチオピア									
			ケニア									
			グアテマラ									
			ベネズエラ									
			ガボン									
			ガーナ									
			アンティグア・バーブーダ									
			カザフスタン									
			ウズベキスタン									

covid19_世界版_集計

<世界>

日付	曜日	コード	国・地域	感染者 (累計)	死亡者 (累計)	死亡率	感染者 (日)	死亡者 (日)	感染 前週比	感染 前週差	死亡 前週比	死亡前週差
			ウルグアイ									
			ナミビア									
			セーシェル									
			セントルシア									
			ルワンダ									
			エスワティニ									
			スリナム									
			モーリタニア									
			コンゴ									
			コンゴ共和国									
		セントビンセント及びグレナ	ディーン諸島									
			中央アフリカ									
			ウズベキスタン									
			赤道ギニア									
			リベリア									
			タンザニア									
			ソマリア									
			ベナン									
			バハマ									
			モンテネグロ									
			バルバドス									
			キルギス									
			ザンビア									
			ジブチ									
			ガンビア									
			モーリシャス									
			フィジー									
			エルサルバドル									
			チャド									
			ニカラグア									
			マダガスカル									
			ハイチ									
			アンゴラ									
			ニジェール									
			バプアニューギニア									
			シンバブエ									
			カーボベルデ									
			エリトリア									
			東ティモール									
			ウガンダ									
			シリア									
			モザンビーク									
			グレナダ									
			ベリーズ									
			ミャンマー									
			ドミニカ国									
			ラオス									
			ギニアビサウ									
			マリ									
		セントクリストファー・ネービス	リビア									
			シエラレオネ									
			ブルンジ									
			ボツワナ									
			マラウイ									
			南スーダン共和国									
			サントメ・プリンシペ									
			イエメン共和国									
			タジキスタン共和国									
			コモロ連合									
			レソト王国									
			ソロモン諸島									
			マーシャル諸島共和国									
			バヌアツ共和国									
			サモア独立国									
			ミクロネシア連邦									
			キリバス共和国									
			パラオ共和国									
			ダイヤモンド・プリンセス									
			その他									

世界版の死亡者数(日)前週差



covid19_世界版_集計

<世界>

日付	曜日	コード	国・地域	感染者 (累計)	死亡者 (累計)	死亡率	感染者 (日)	死亡者 (日)	感染 前週比	感染 前週差	死亡 前週比	死亡 前週差
			ベトナム									
			マレーシア									
			蒙州									
			米国									
			カナダ									
			フランス									
			ドイツ									
			カンボジア									
			スリランカ									
			アラブ首長国連邦									
			フィンランド									
			フィリピン									
			インド									
			イタリア									
			英国									
			ロシア									
			スウェーデン									
			スペイン									
			ベルギー									
			エジプト									
			イラン									
			イスラエル									
			レバノン									
			クウェート									
			バーレーン									
			オマーン									
			アフガニスタン									
			イラク									
			アルジェリア									
			オーストリア									
			スイス									
			クロアチア									
			ブラジル									
			ジョージア									
			パキスタン									
			北マケドニア									
			ギリシア									
			ノルウェー									
			ルーマニア									
			デンマーク									
			エストニア									
			オランダ									
			サンマリノ									
			リトアニア									
			ナイジェリア									
			アイスランド									
			アゼルバイジャン									
			ベラルーシ									
			ニュージーランド									
			メキシコ									
			カタール									
			ルクセンブルク									
			モナコ									
			エクアドル									
			アイルランド									
			チェコ									
			アルメニア									
			ドミニカ共和国									
			インドネシア									
			アンドラ									
			ポルトガル									
			ラトビア									
			セネガル									
			サウジアラビア									
			ヨルダン									
			アルゼンチン									
			チリ									
			ウクライナ									
			モロッコ									
			チュニジア									
			ハンガリー									
			リヒテンシュタイン									
			ポーランド									
			スロベニア									
			パレスチナ									
			ボスニア・ヘルツェゴビナ									
			南アフリカ									
			ブータン									
			カメルーン									
			トーゴ									
			セルビア									
			スロバキア									
			バチカン									
			コロンビア									
			ペルー									

covid19_世界版_集計

<世界>

日付	曜日	コード	国・地域	感染者 (累計)	死亡者 (累計)	死亡率	感染者 (日)	死亡者 (日)	感染 前週比	感染 前週差	死亡 前週比	死亡前週差
			コスタリカ									
			マルタ									
			パラグアイ									
			バングラデシュ									
			モルドバ									
			ブルガリア									
			モルディブ									
			ブルネイ									
			キプロス									
			アルバニア									
			ブルキナファソ									
			モンゴル									
			パナマ									
			ボリビア									
			ホンジュラス									
			コンゴ民主共和国									
			ジャマイカ									
			トルコ									
			コートジボワール									
			ガイアナ									
			キューバ									
			トリニダード・トバゴ									
			スーダン									
			ギニア									
			エチオピア									
			ケニア									
			グアテマラ									
			ベネズエラ									
			ガボン									
			ガーナ									
			アンティグア・バーブーダ									
			カザフスタン									
			ウルグアイ									
			ナミビア									
			セーシェル									
			セントルシア									
			ルワンダ									
			エスワティニ									
			スリナム									
			モーリタニア									
			コソボ									
			コンゴ共和国									
			セントビンセント及びグレナディーン諸島									
			中央アフリカ									
			ウズベキスタン									
			赤道ギニア									
			リベリア									
			タンザニア									
			ソマリア									
			ベナン									
			バハマ									
			モンテネグロ									
			バルバドス									
			キルギス									
			ザンビア									
			ジブチ									
			ガンビア									
			モーリシャス									
			フィジー									
			エルサルバドル									
			チャド									
			ニカラグア									
			マダガスカル									
			ハイチ									
			アンゴラ									
			ニジェール									
			パプアニューギニア									
			ジンバブエ									
			カーボベルデ									
			エリトリア									
			東ティモール									
			ウガンダ									
			シリア									
			モザンビーク									
			グレナダ									
			ベリーズ									
			ミャンマー									
			ドミニカ国									
			ラオス									
			ギニアビサウ									
			マリ									
			セントクリストファー・ネイビス									
			リビア									
			シエラレオネ									
			ブルンジ									

covid19_世界版_集計

<世界>

日付	曜日	コード	国・地域	感染者 (累計)	死亡者 (累計)	死亡率	感染者 (日)	死亡者 (日)	感染 前週比	感染 前週差	死亡 前週比	死亡前週差
			ボツワナ									
			マラウイ									
			南スーダン共和国									
			サントメ・プリンシペ									
			イエメン共和国									
			タジキスタン共和国									
			コモロ連合									
			レソト王国									
			ソロモン諸島									
			マーシャル諸島共和国									
			バヌアツ共和国									
			サモア独立国									
			ミクロネシア連邦									
			キリバス共和国									
			パラオ共和国									
			ダイヤモンド・プリンセス									
			その他									